

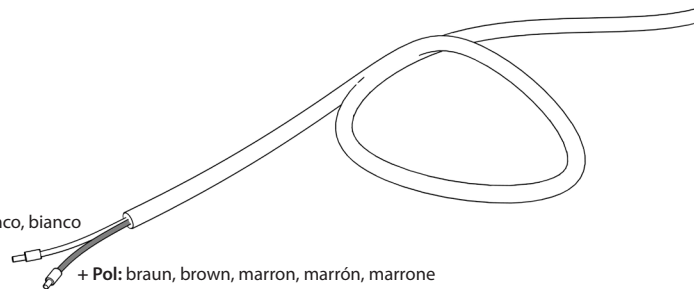
Verkabelungsanweisung
Wiring instruction
instructions de câblage
instrucción de cableado
istruzioni di cablaggio

- Pol: weiß, white, blanche, blanco, bianco

+ Pol: braun, brown, marron, marrón, marrone



INPUT: 24V DC
Don't connect 110-220 VAC directly



Bedienungsanweisungen Maschinenleuchte Nachtwächter:

Die Sicherheit der Leuchte ist nur dann gewährleistet, wenn die Vorschriften der vorliegenden Anleitung sowohl bei der Montage, als auch im Gebrauch befolgt werden. Lesen Sie deshalb die Bedienungsanleitung sorgfältig durch. Der Hersteller kommt nicht für Schäden auf, die durch den unsachgemäßen Gebrauch der Lampe verursacht werden.

1. Schließen Sie die Maschinenleuchte entweder an das Netzteil oder die Maschinensteuerung an. 2. Nicht direkt in das helle, intensive Licht der LED-Leuchte schauen! 3. Schützen Sie das Produkt vor extremen Temperaturen, direktem Sonnenlicht, starken Erschütterungen, brennbaren Gasen, Dämpfen und Lösungsmitteln. 4. Bauen Sie die Leuchte nicht auseinander. Unsere Garantie erlischt, wenn Sie die Lampe selber demontieren oder daran Veränderungen vornehmen. 5. Die Lichtquelle ist austauschbar, weitere Informationen finden Sie auf unserer Internetseite. 6. Wir geben auf das Produkt eine Garantie von zwei Jahren. Sollte die Leuchte in dieser Zeit defekt sein, geben Sie sie Ihrem Händler zurück oder senden Sie sie an angegebene Herstelleradresse. Innerhalb von fünf Werktagen erhalten Sie von uns eine Nachricht. 7. Hinweis: Je nach Umgebungstemperatur kann der Leuchtkörper erhöhte Temperaturen aufweisen.

Lieferumfang: LED-Leuchte und Netzteil. Dieses Produkt enthält eine Lichtquelle der Energieeffizienzklasse B.



Bauer
Böcker



Bauer
Böcker

Besuchen Sie www.bauer-boecker.de oder www.lichtmission.com für mehr Informationen.
Please visit www.bauer-boecker.de or www.lichtmission.com for further information.
Visitez www.bauer-boecker.de ou www.lichtmission.com pour plus d'informations.
Visite www.bauer-boecker.de o www.lichtmission.com para obtener más información.
Visita www.bauer-boecker.de o www.lichtmission.com per ulteriori informazioni.

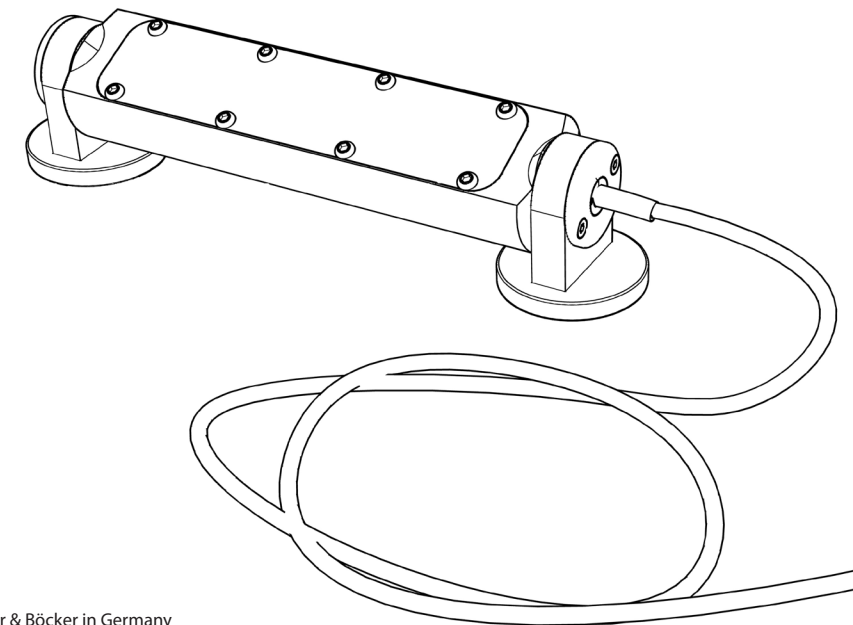


Bauer & Böcker GmbH & Co. KG Lange Straße 19 42857 Remscheid Tel.: +49 2191 56099-10 info@bauer-boecker.de



Nachtwächter

Designed and made by Bauer & Böcker in Germany





Nachtwächter

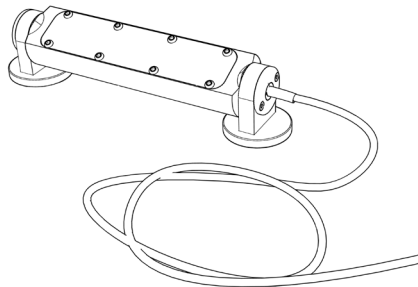
Bedienungsanweisung

Operating instructions

Instructions d'utilisation pour notre lampe de travail

Manual de instrucciones de nuestra lámpara de máquina

Istruzioni per l'uso della nostra lampada da lavoro



Operating instructions Nachtwächter:

The safety of the light is only guaranteed if the instructions in this manual are followed both during assembly and use. Therefore, please read the operating instructions carefully. The producer will not be responsible for any damage caused by incorrect usage of the lamp.

1. Connect the machine light either to the power supply unit or the machine control unit. 2. Do not look directly into the bright, intense light of the LED lamp! 3. Protect the product from extreme temperatures, direct sunlight, strong vibrations, flammable gases, vapors and also solvents. 4. Please do not disassemble the lamp. Our warranty will be deleted if you disassemble the lamp yourself or make any changes to it. 5. The light source is replaceable, further information can be found on our website. 6. We give the product a guarantee of two years. Should the lamp be disassembled during this period, please return it to your supplier or send it to the manufacturer's address. Within five working days you will receive a message from us. 7. Note: Depending on the ambient temperature, the luminaire may have show increased temperatures.

Scope of delivery: LED-Light and power supply unit. This product contains a light source of energy efficiency class B.

Instructions d'utilisation pour notre lampe de la machine Nachtwächter:

La sécurité de la lampe n'est garantie que si les prescriptions du présent mode d'emploi sont respectées, tant lors du montage que de l'utilisation. Lisez donc attentivement le mode d'emploi. Le fabricant ne prend pas en charge les dommages causés par une utilisation non conforme de la lampe.

1. Branchez la lampe de la machine soit sur le bloc d'alimentation, soit sur la commande de la machine. 2. Ne regardez pas directement la lumière vive et intense de la lampe LED! 3. Protégez le produit des températures extrêmes, de l'exposition directe à des lumière du soleil, de fortes secousses, de gaz inflammables, de vapeurs et de solvants. 4. Ne démontez pas le luminaire. Notre garantie est annulée si vous démontez vous-même la lampe ou y apportez des modifications. 5. La source lumineuse est interchangeable, vous trouverez de plus amples informations sur notre site Internet. 6. Nous accordons une garantie de deux ans sur le produit. Si le lampe est défectueuse pendant cette période, retournez-la à votre revendeur ou renvoyez-le à l'adresse du fabricant indiquée. Dans un délai de cinq jours ouvrables, vous recevrez un message de notre part. 7. Remarque : selon la température ambiante, le corps lumineux peut présenter des températures élevées.

Contenu de la livraison: LED lumineuse et bloc d'alimentation. Ce produit contient une source lumineuse de classe d'efficacité énergétique B.

Manual de instrucciones para la lámpara de máquina Nachtwächter:

La seguridad de la lámpara sólo se puede asegurar, si se siguen las instrucciones de este manual tanto durante la instalación como el uso. Por lo tanto, lea atentamente el manual de instrucciones. El fabricante no se hace responsable de los daños causados por un uso inadecuado de la lámpara.

1. Conecte la lámpara de la máquina a la fuente de alimentación o a la unidad de control de la máquina. 2. ¡No mire directamente a la luz brillante e intensa de la lámpara LED! 3. Proteja el producto de temperaturas extremas, luz solar directa, golpes fuertes, gases inflamables, vapores y disolventes. 4. No desmonte la lámpara. Nuestra garantía quedará sin validez si Usted mismo desmonta la lámpara o realiza cualquier modificación a la misma. 5. La fuente de luz es reemplazable, puede encontrar más información en nuestro sitio web. 6. Damos una garantía de dos años sobre el producto. Si la lámpara resulta defectuosa durante este periodo, devuélvala a su distribuidor o envíela a la dirección indicada por el fabricante. Recibirá un mensaje nuestro en un plazo de cinco días laborables. 7. Nota: En función de la temperatura ambiente, en el cuerpo de la lámpara se pueden producir temperaturas elevadas. **El envase contiene:** LED luminosa y fuente de alimentación. Este producto contiene una fuente de luz de clase de eficiencia energética B.

Istruzioni per l'uso della nostra lampada della macchina Nachtwächter:

La sicurezza della lampada è garantita solo se si seguono le istruzioni di questo manuale durante l'installazione e l'uso. Pertanto, leggere attentamente le istruzioni per l'uso. Il produttore non è responsabile dei danni causati da un uso improprio della lampada.

1. Collegare la lampada della macchina all'alimentatore o all'unità di controllo della macchina. 2. Non guardare direttamente la luce intensa e brillante della lampada LED! 3. Proteggere il prodotto da temperature estreme, luce solare diretta, forti vibrazioni, gas, vapori e solventi infiammabili. 4. Non smontare l'apparecchio. La garanzia decade se si smonta la lampada da soli o se si apportano modifiche alla stessa. 5. La sorgente luminosa è sostituibile; ulteriori informazioni sono disponibili sul nostro sito web. 6. Forniamo una garanzia di due anni sul prodotto. Se la lampada diventa difettosa durante questo periodo, restituirla al rivenditore o inviarla all'indirizzo del produttore indicato. Riceverete un messaggio da parte nostra entro cinque giorni lavorativi. 7. Nota: a seconda della temperatura ambiente, l'apparecchio può presentare un aumento della temperatura di esercizio temperature.

Ambito di fornitura: LED illuminante e unità di alimentazione. Questo prodotto contiene una sorgente luminosa di classe di efficienza energetica B.

Art.-Nr.	Item-no.	Número d'article	Número de artículo	Numero di articolo	900/51-53 & 555
Lichttemperatur	Light temperature	Température d. l. lumière	Temperatura de la luz	Temperatura della luce	ca. 5500 K
Leistung	Power & supply	Puissance & alimentation	Rendimiento y suministro	Potenza e alimentazione	3 / 6 / 9 W
Spannung	Voltage	Tension	Voltaje	Tensione	24 V
Lichtstrom	Light flux	Flux lumineux	Flujo luminoso	Flusso luminoso	300/ 600 / 900 lm
Durchmesser / Länge	Diameter / Length	Diamètre / Longueur	Diámetro / Longitud	Diametro / Lunghezza	ø 40 x 130 mm ø 40 x 190 mm ø 40 x 245 mm ø 35 x 95 mm
Magnetfuß	Magnetic base	Pied magnétique	Base magnética	Base magnetica	Ø 43 mm
schwenkbar	Swivelling	Orientable	Giratorio	Girevole	360°
Schutzart	Protection class	Class de protection	Clase de protección	Classe di protezione	IP67